

# LOVENSE

## 솔러스(SOLACE) 사용자 매뉴얼

섹스의 새로운 패러다임을 제시하는 러벤스(LOVENSE) 솔러스(SOLACE)는 첨단 무선기술을 접목하여 영상Sync를 통해 플레이 되는 영상에서의 움직임을 실감나게 재현하는 차세대 무선 남성제품입니다.

눈으로만 즐기던 영상을 이제 솔러스(Solace)와 함께 온몸으로 느껴 보시기 바랍니다.

### 목차

- 무선연결을 위한 준비
- 영상과 싱크하여 솔러스 즐기기
- 채팅사이트와 싱크하기
- VR 콘텐츠 즐기기
- 러벤스의 다른 제품을 가진 파트너와 즐기기
- 원거리 컨트롤

## 1. 무선연결을 위한 준비

### 1) 무선연결 없이 수동사용

솔러스는 무선연결없이 수동으로도 사용이 가능합니다.

(구입시 동봉된 설명서를 참고 해주시거나 제품상세 페이지를 참고해 주십시오)

### 2) 무선연결을 통한 영상 Sync

① 솔러스를 100% 활용하기 위해서는 필수앱이 기본적으로 필요합니다.



바이브메이트



러벤스리모트

러벤스 필수앱

② 솔러스를 영상과 싱크시키기 위해서 러벤스에서 제공한 필수 앱(바이브메이트, 러벤스 리모트)를 설치 합니다.



Turbo vpn (유료)



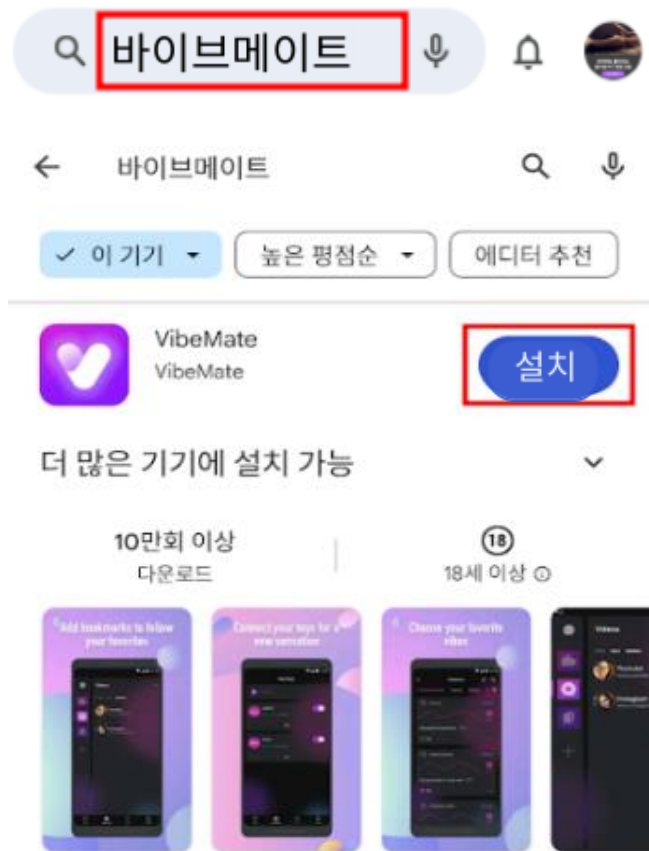
Hula vpn (무료)

VPN 필수앱

영상은 국내에서 사이트 접속이 차단된 경우가 많으므로 VPN앱을 설치하시면 영상시청이 가능합니다.  
기존에 이용하시는 VPN앱이 있다면 그것을 사용하셔도 됩니다.

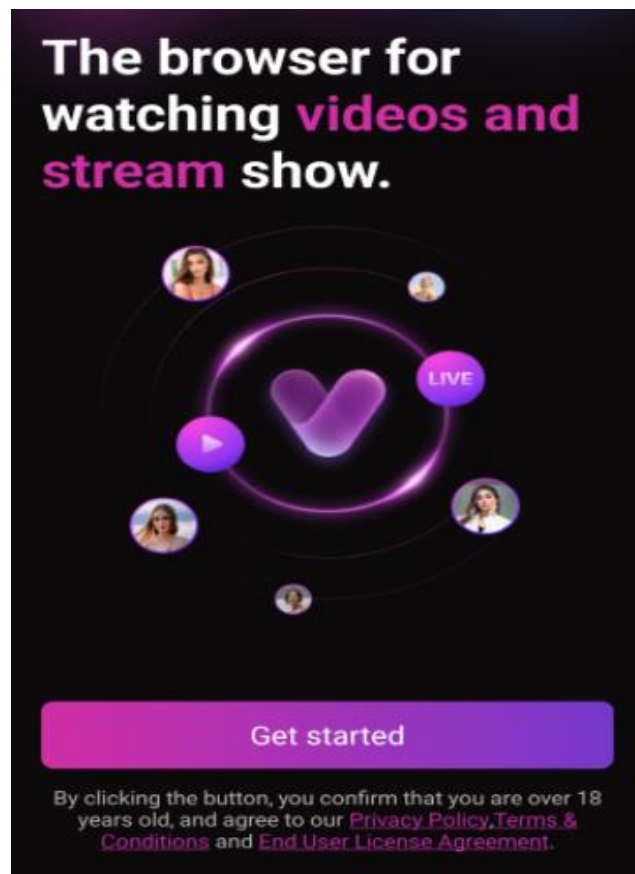
## 2. 영상과 싱크하여 솔러스 즐기기

1) 앱스토어에서 바이브메이트를 검색하여 설치를 합니다



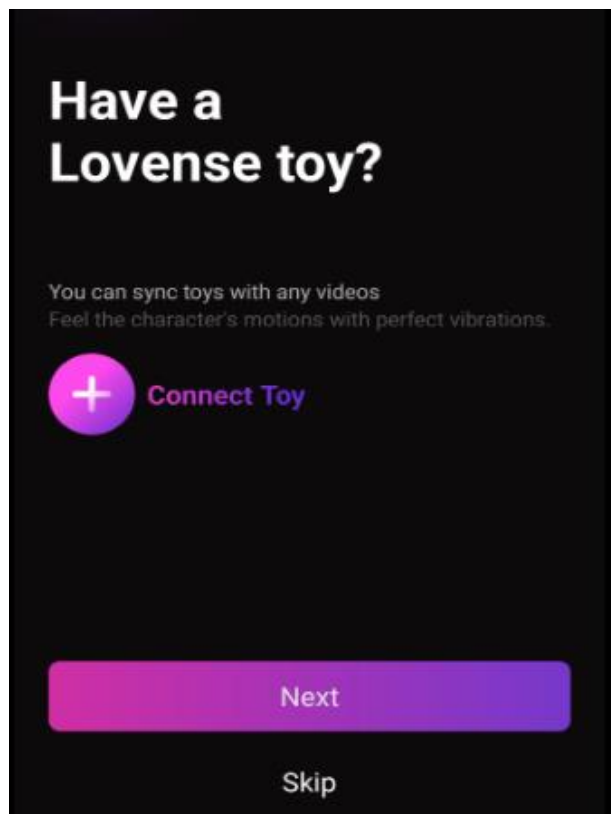
Lovense 기능이 내장된 모바일 브라우저

2) 설치 후 Get started로 시작 합니다

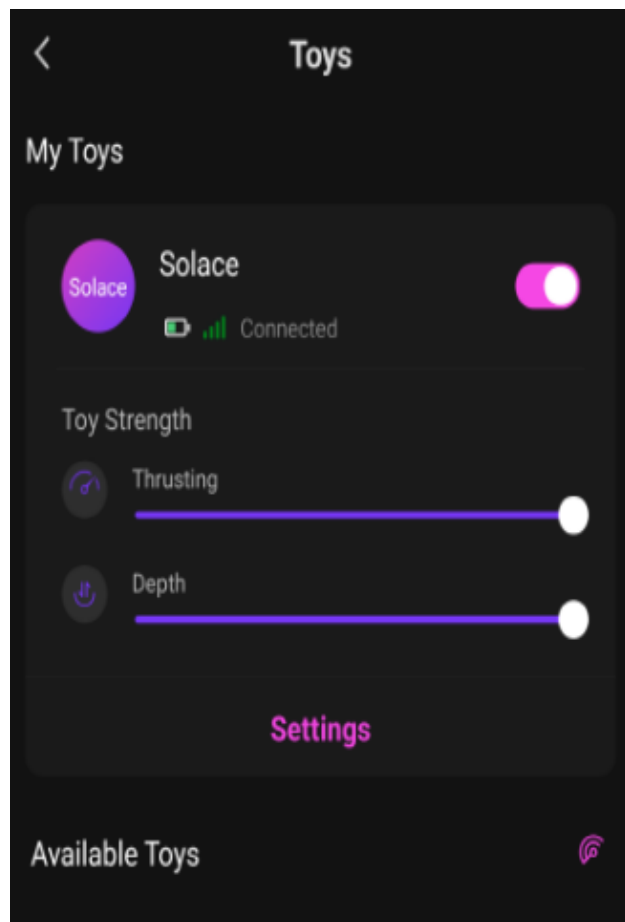


3) Connect Toy를 선택하여 솔러스와 연결합니다.

이때 휴대폰의 블루투스기능은 켜져 있어야 하며, 내 토이의 전원 버튼(1번 버튼)을 길게 누르면 연결이 완료 되면서 지시등의 LED가 깜박이며 연결이 완료됩니다.



4) 연결된 토이는 영상과 자동싱크뿐 아니라 내가 원하는 속도와 삽입깊이를 설정 할수 있습니다.


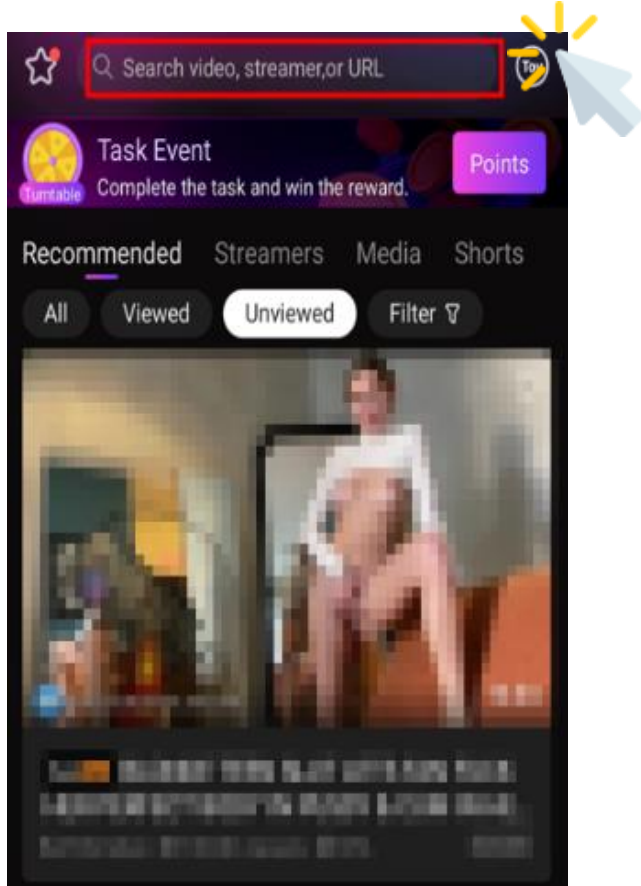


피스톤 속도 조절

삽입 깊이 조절

## 5) 동영상 사이트 연결(VPN 사용)

다음 화면에서 검색탭을 클릭시 연결가능한 영상사이트 안내가 표시됩니다.

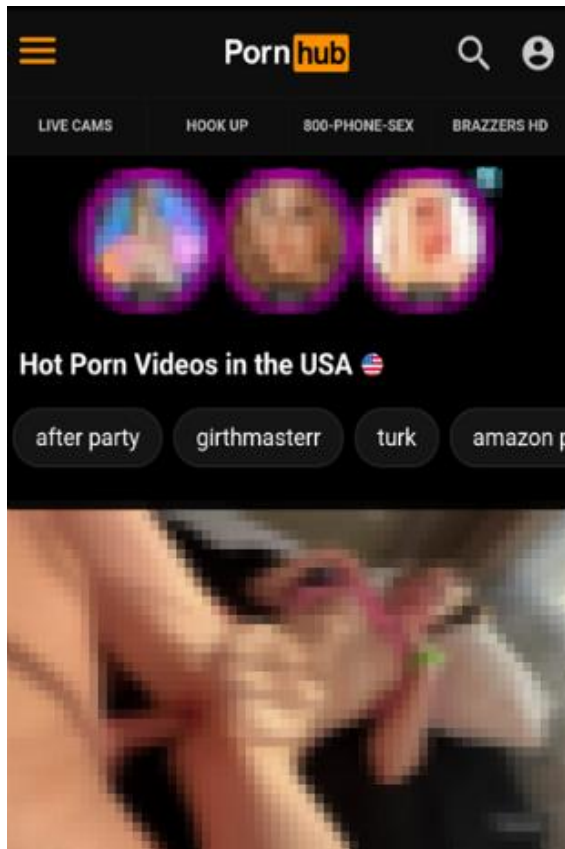


대부분의 사이트는 국내에서 접속이 되지 않을수 있으니  
이때 설치된 VPN앱을 실행하여 원하는 사이트로 접속합니다.



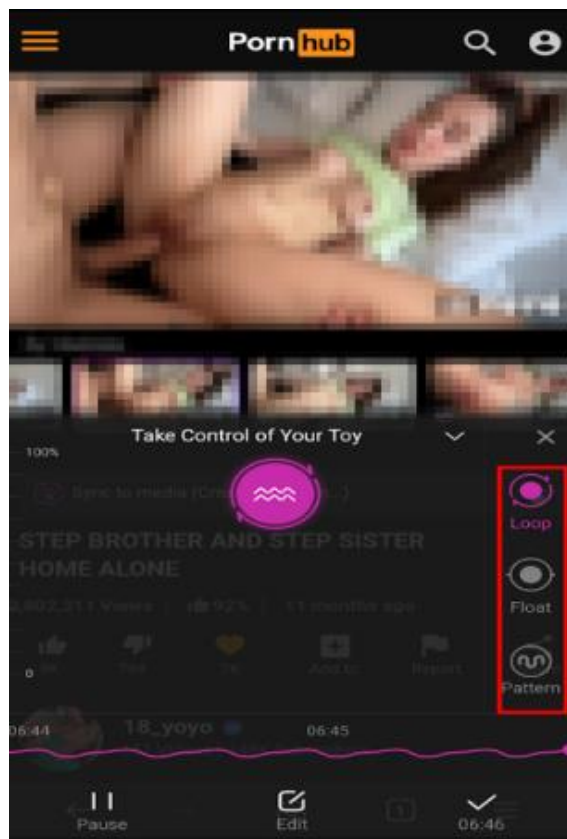
## 6) 영상 시청 및 자동싱크

원하는 사이트에서 보고 싶은 영상을 선택하면 솔러스와 영상은 자동으로 싱크가 되어 영상속 배우의 움직임에 따라 솔러스가 자동으로 작동을 합니다.



## 7) 싱크된 영상에 사용자 토이설정

자동으로 싱크된 영상의 움직임이 마음에 들지 않으신다면, 패턴과 속도를 더 강하게 또는 다른 방식으로 사용자가 패턴을 만들어 설정 하실수 있습니다.




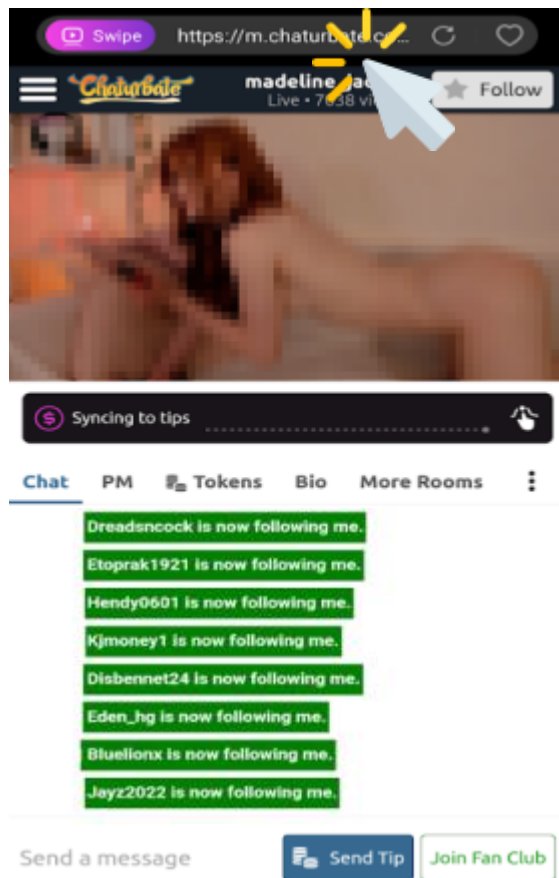
사용자 패턴 유지

일정 속도 유지

입력된 패턴 유지

### 3. 채팅사이트와 싱크하기

해외에서 운영되는 채팅 사이트와도 솔러스는 자동싱크를 지원합니다.  
해외 채팅사이트 역시 대부분 국내에서는 접속이 되지 않으므로 VPN앱을 사용해서 접속하셔야 합니다.  
다음화면에서 검색 탭을 클릭하면 다음의 채팅사이트가 안내됩니다.



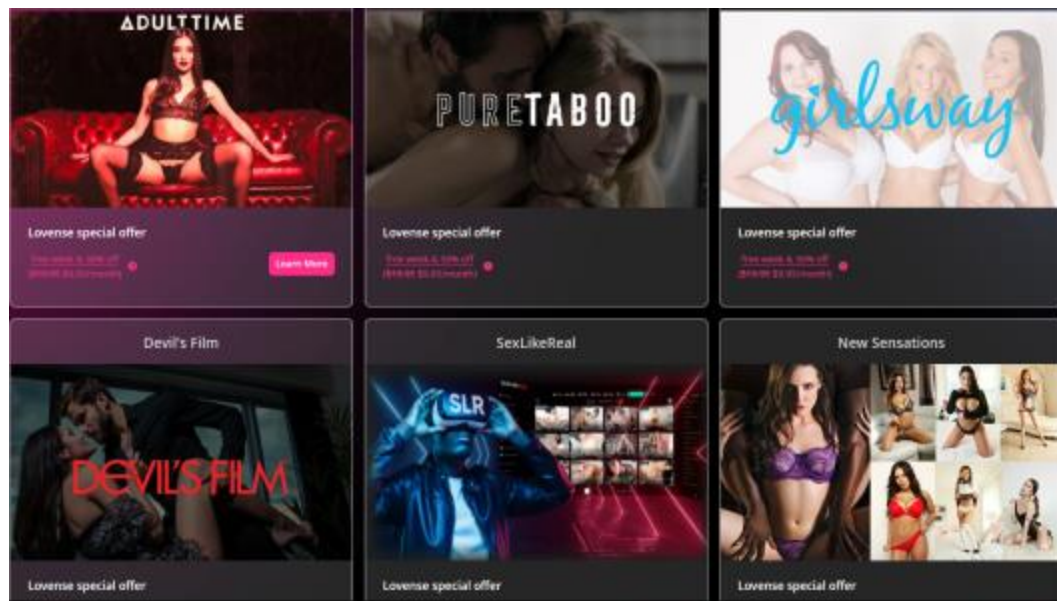
## 4. VR 콘텐츠 즐기기

요즘 대세인 VR콘텐츠와도 솔러스는 자동 싱크가 됩니다.

VR콘텐츠 역시 국내에서는 접속이 되지 않은 경우가 많으니 VPN앱을 사용하여 접속해 주시기 바랍니다.

단, VR기기는 별도 구매하셔합니다.

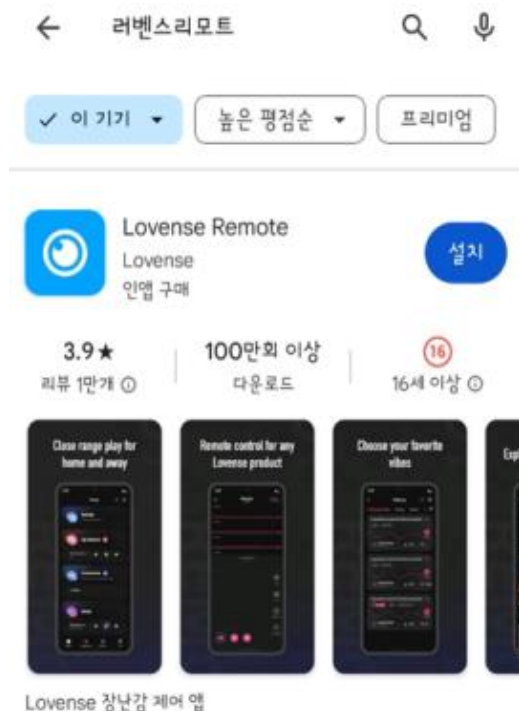
제공되는 VR 콘텐츠는 다음과 같으며 사용법은 영상을 싱크하는 방법과 같습니다.



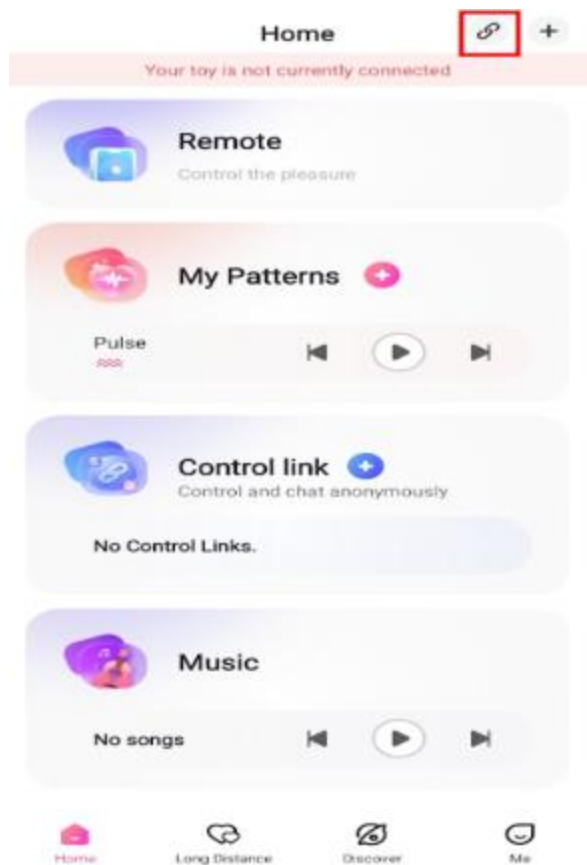
## 5. 러벤스의 다른 제품을 가진 파트너와 즐기기

러벤스 돌체, 벌스, 노라 등 러벤스(LOVENSE)의 다른 제품을 가지고 있는 파트너와 함께 무선으로 솔러스를 사용하여 근거리 또는 원거리에서 즐겁고 색다른 플레이가 가능합니다.

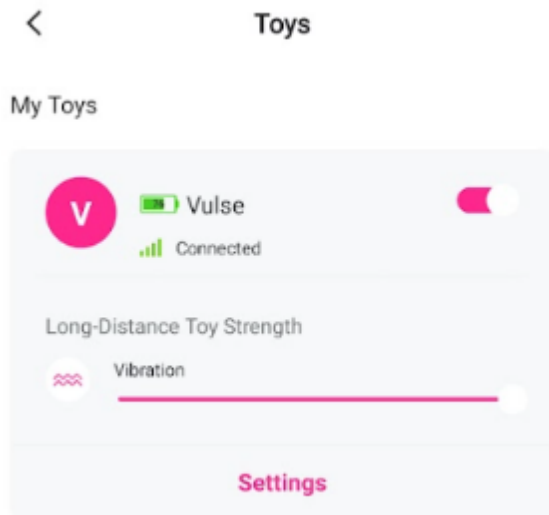
### 1) 앱스토어에서 러벤스리모트를 검색하여 설치 합니다



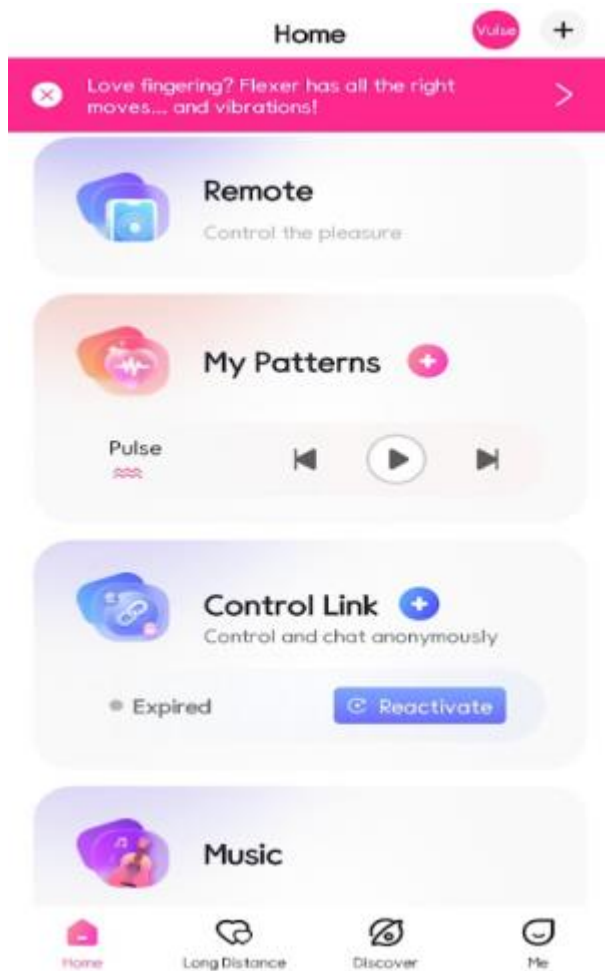
2) 다음의 표시부분을 클릭하여 내 토이와 동기화 합니다



(토이가 연결된 모습)



### 3) 토이가 동기화 되면 다음의 화면과 같습니다



- 무선 컨트롤  
원하는 강도와 패턴을 직접 터치하며 조정 합니다

- 내 패턴 설정  
기본 패턴 또는 원하는 패턴을 만들 수 있습니다

- 컨트롤 링크 만들기  
상대가 앱 설치가 되어있지 않아도 url 링크를 통해 플레이 할 수 있습니다

- 휴대폰에 저장된 음악의 리듬에 맞춰 작동 합니다

## 6. 원거리 컨트롤

파트너와 연결후 러벤스 앱에서 지원하는 채팅, 음성통화, 영상통화등의 기능을 사용하여 파트너의 제품과 솔러스를 함께 또는 각각 제어하면서 즐겁고 색다른 플레이가 가능합니다.

단, 파트너의 핸드폰에도 러벤스 앱이 설치 되어 있어야하며, 러벤스 앱에서 지원하는 영상통화 채팅기능을 사용해야만 제품의 무선 조종이 가능합니다.

